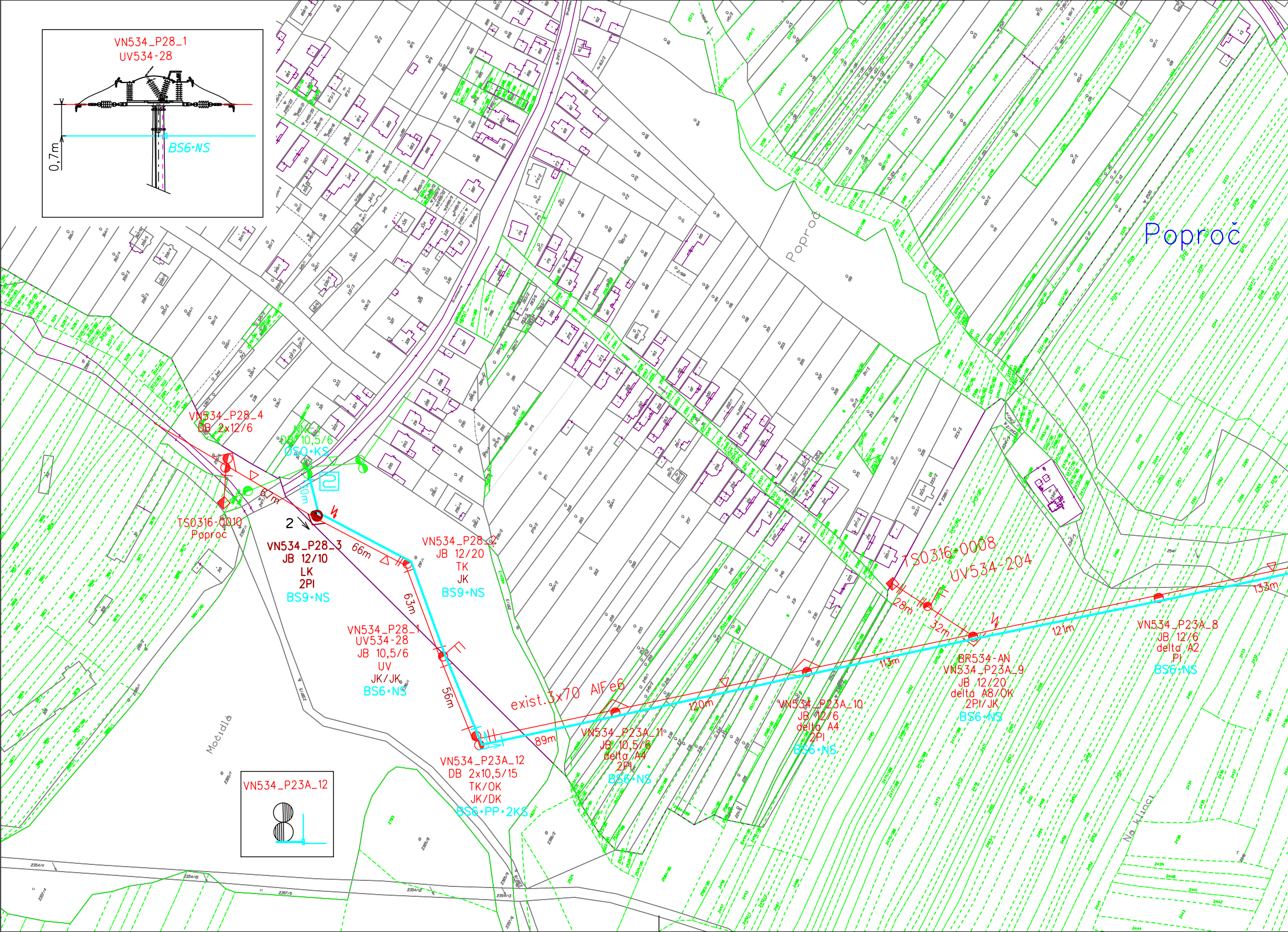
VN534_P28_1
UV534-28
0,7m
BS6+NS
Poproč
Poproč
VN534_P28_4
DB 2x12/6
VNc
DB 10,5/6
OSO+KS
30m
61m
2
TS0316-0010
Poproč
VN534_P28_3
JB 12/10
LK
2PI
BS9+NS
66m
VN534_P28_2
JB 12/20
TK
JK
BS9+NS
63m
VN534_P28_1
UV534-28
JB 10,5/6
UV
JK/JK
BS6+NS
56m
exist.3x70 AlFe6
89m
VN534_P23A_12
DB 2x10,5/15
TK/OK
JK/DK
BS6+PP+2KS
Močidlá
VN534_P23A_12
VN534_P23A_11
JB 10,5/6
delta A4
2PI
BS6+NS
120m
VN534_P23A_10
JB 12/6
delta A4
2PI
BS6+NS
113m
TS0316-0008
UV534-204
28m
32m
BR534-AN
VN534_P23A_9
JB 12/20
delta A8/OK
2PI/JK
BS6+NS
121m
VN534_P23A_8
JB 12/6
delta A2
PI
BS6+NS
133m
Na klinci

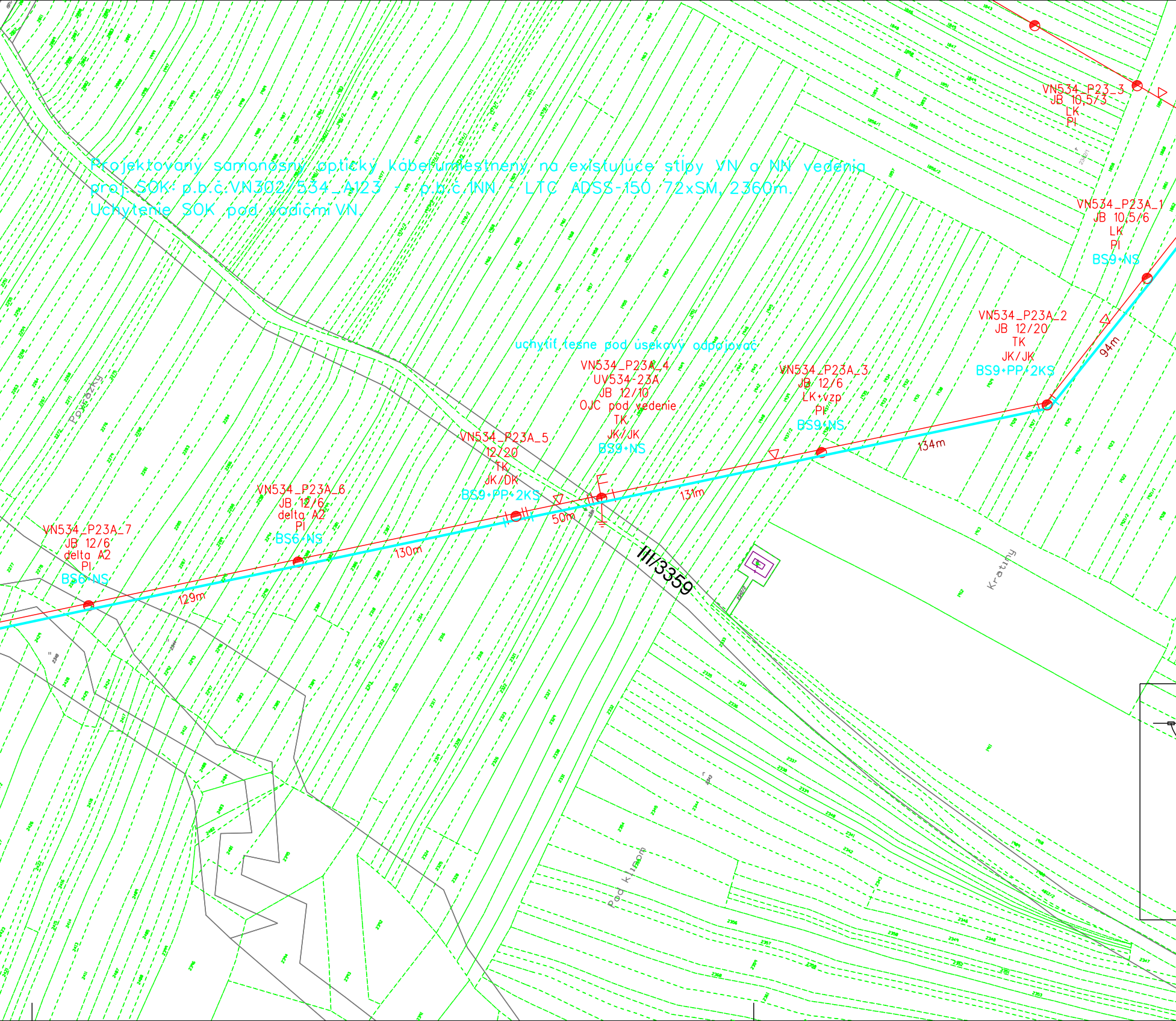
Projektovaný samonosný optický kábel umiestnený na existujúce stĺpy VN a NN vedenia
proj. SOK: p.b.č.VN302/534_A123 - p.b.č.1NN - LTC ADSS-150 72xSM, 2360m.
Uchytenie SOK pod vodičmi VN.
VN534_P23_3
JB 10,5/3
LK
PI
VN534_P23A_1
JB 10,5/6
LK
PI
BS9+NS
VN534_P23A_2
JB 12/20
TK
JK/JK
BS9+PP+2KS
94m
uchytiť tesne pod úsekový odpojovač
VN534_P23A_4
UV534-23A
JB 12/10
OJC pod vedenie
TK
JK/JK
BS9+NS
VN534_P23A_3
JB 12/6
LK+vzp
PI
BS9+NS
134m
131m
VN534_P23A_5
12/20
TK
JK/DK
BS9+PP+2KS
50m
VN534_P23A_6
JB 12/6
delta A2
PI
BS6+NS
130m
VN534_P23A_7
JB 12/6
delta A2
PI
BS6+NS
129m
III/3359
Povrázky
Kratiny
Pod klinom

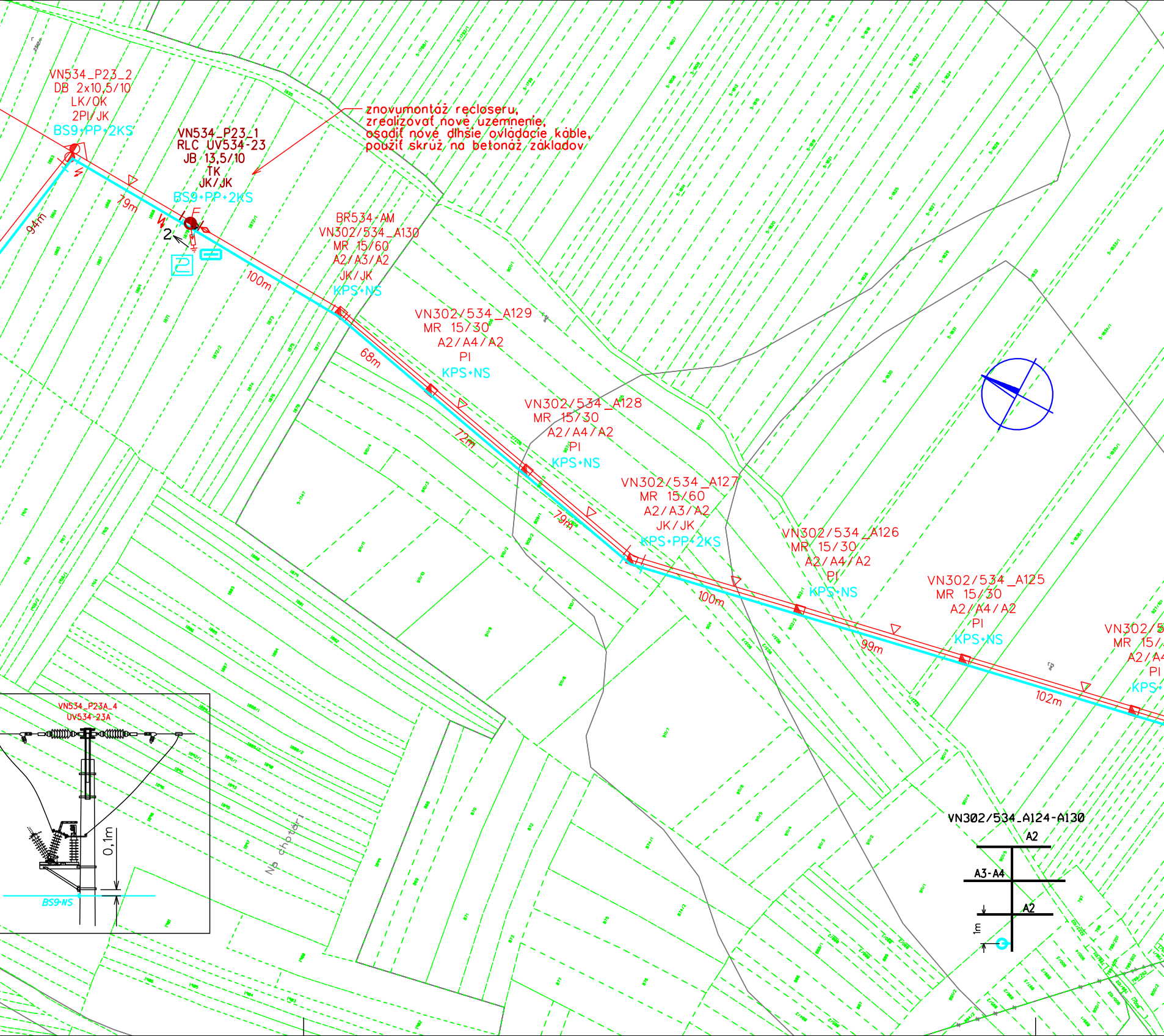
VN534_P23_2
DB 2x10,5/10
LK/OK
2PI/JK
BS9+PP+2KS
VN534_P23_1
RLC UV534-23
JB 13,5/10
TK
JK/JK
BS9+PP+2KS
znovumontáž recloseru,
zrealizovať nové uzemnenie,
osadiť nové dlhšie ovládacie káble,
použiť skrúž na betonáž základov
94m
79m
2
100m
BR534-AM
VN302/534_A130
MR 15/60
A2/A3/A2
JK/JK
KPS+NS
68m
VN302/534_A129
MR 15/30
A2/A4/A2
PI
KPS+NS
72m
VN302/534_A128
MR 15/30
A2/A4/A2
PI
KPS+NS
79m
VN302/534_A127
MR 15/60
A2/A3/A2
JK/JK
KPS+PP+2KS
100m
VN302/534_A126
MR 15/30
A2/A4/A2
PI
KPS+NS
99m
VN302/534_A125
MR 15/30
A2/A4/A2
PI
KPS+NS
102m
VN302/5
MR 15/
A2/A4
PI
KPS+
VN534_P23A_4
UV534-23A
0,1m
BS9-NS
Np chotár 1
VN302/534_A124-A130
A2
A3-A4
A2
1m

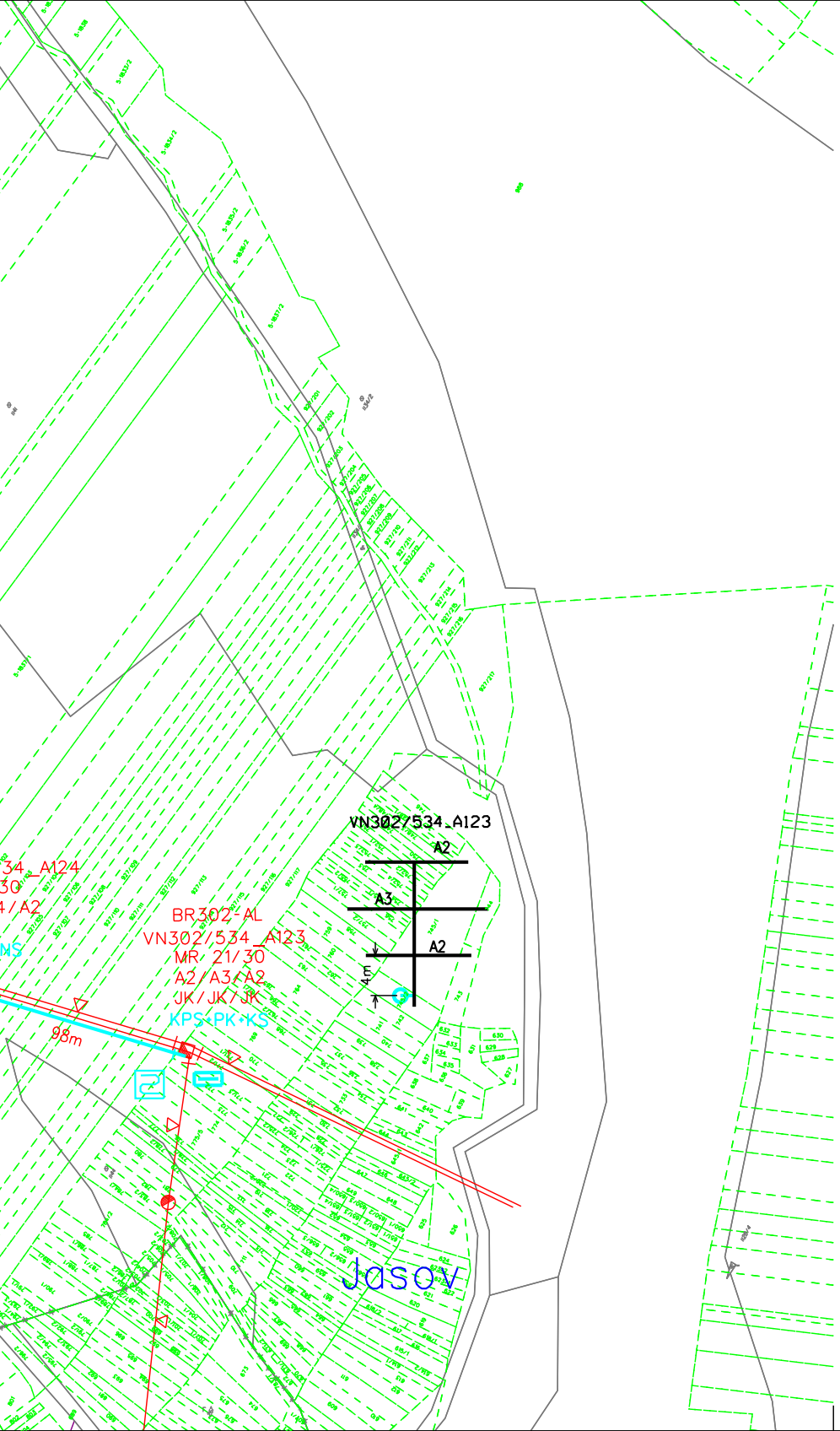
VN302/534_A123
A2
A3
A2
4m
34_A124
30
4/A2
NS
BR302-AL
VN302/534_A123
MR 21/30
A2/A3/A2
JK/JK/JK
KPS+PK+KS
98m
Jasov

LEGENDA

━━	- projektovaný samonosný optický kábel osadený na existujúce stĺpy VN vedenia
—▽—	- existujúce VN vonkajšie vedenie
—▽—	- existujúce NN vonkajšie vedenie
◒ ◒◒ ▨	- existujúci podperný bod VN
◒ ◒◒	- existujúci podperný bod NN
●	- projektovaný podperný bod VN (náhrada za pôvodný stĺp)
◒ ◒◒	- existujúci podperný bod určený na demontáž
1 →	- vzdialenosť projektovaného podperného bodu od demontovaného v metroch
▨ TS	- existujúca stožiarová trafostanica
JB	- jednoduchý betónový stožiar
DB	- dvojitý betónový stožiar
MR	- mrežový (priehradový) stožiar
A2/A3/A4	- obojstranná konzola na mrežový stožiar
JK	- jednoduchý kotevný záves
DK	- dvojitý kotevný záves
PI	- podperný izolátor
LK	- ľahká konzola
TK	- ťažká konzola
OK	- odbočná konzola
ϟ	- výstražná tabuľka
⫽	- zvodiče prepätia VN (osadené na stĺpe)
delta	- nosná konzola s usporiadaním vodičov do trojuholníka
⌐	- úsekový odpojovač (osadený na stĺpe)

VN: 3 ~ 22 kV 50 Hz

OCHRANA PRED ÚRAZOM ELEKTRICKÝM PRÚDOM:

BEZPEČNOSTNÉ OPATRENIA VN (STN EN 61936-1, STN EN 50522):
- ochrana pred dotykom živých častí - umiestnením mimo dosahu
- ochrana pred dotykom neživých častí - uzemnením

Vypracoval:	Ing. Stanislav Počuch	ENERPRO s.r.o.		
Projektant:	Ing. Stanislav Počuch			
Investor:	Východoslovenská distribučná, a.s.	Čís.zak.:	IP13114	
Miesto:	Poproč	Stupeň:	PDR	
Stavba:	V302, V534- Poproč-rekonštrukcia VN vedenia (AF4-OPT)	Dátum:	7/2026	
		Formát:	7xA4	Číslo výkr.:
Objekt:		Mierka:	1:2 000	V3
Obsah:	Situácia, montážny výkres č.2 - Poproč juh			